

VREAU SĂ ȘTIU

LITERA

Hugues Denisot

Marianne Capouet

Raisa Elena Vlad



CLASA

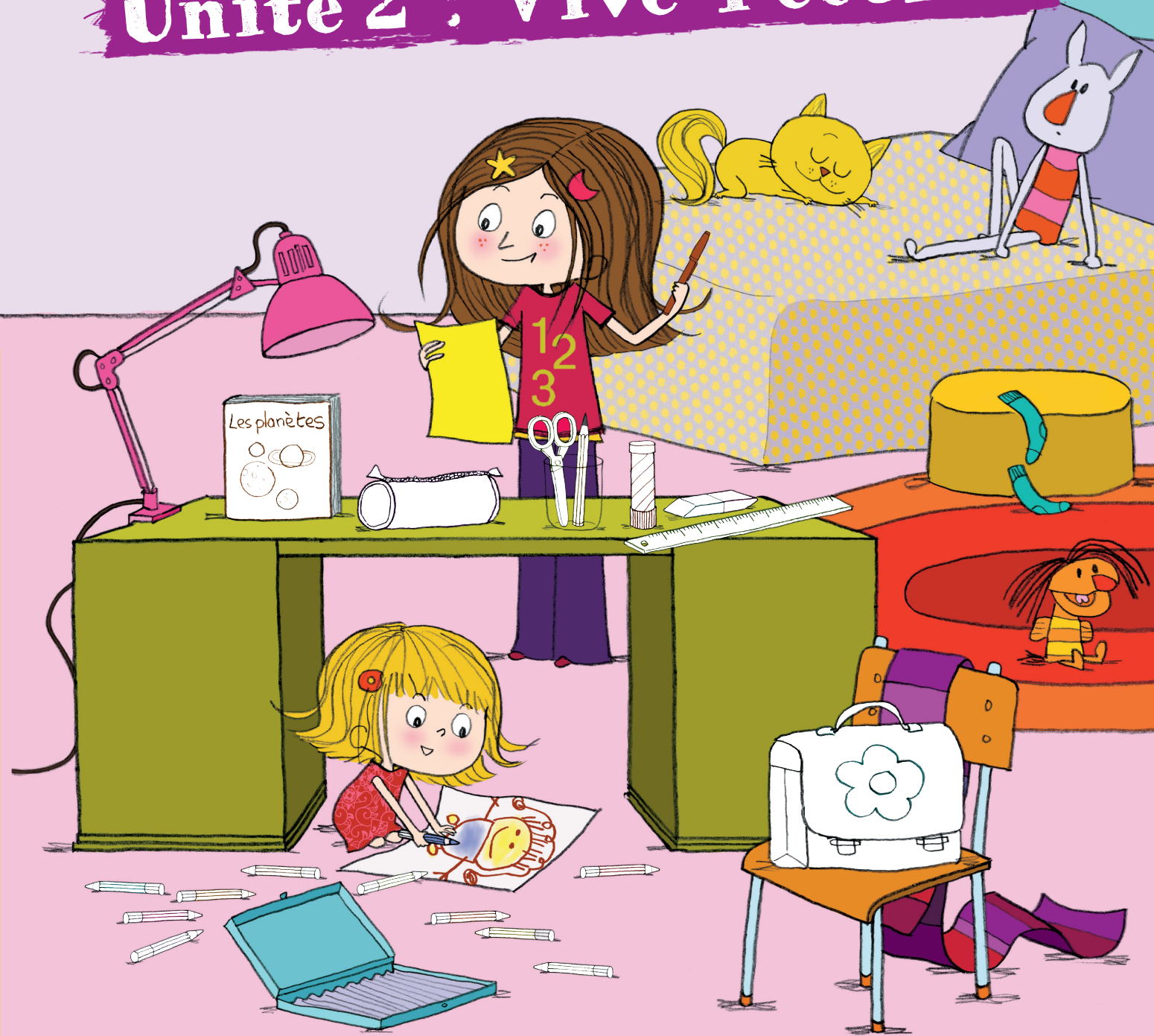
2

Comunicare în
limba modernă 1
franceză

hachette
FRANÇAIS LANGUE ÉTRANGÈRE

Caiet de activități

Unité 2 : Vive l'école !





Regarde le dessin et colorie les fournitures scolaires.

Leçon 1

Qu'est-ce que c'est ?

J'écoute

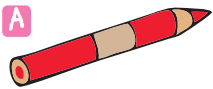
1 Écoute et colorie.



Je lis

2 Les fournitures scolaires.

- Remets les lettres dans l'ordre pour obtenir les noms des fournitures scolaires.
- Nomme les fournitures scolaires et leurs couleurs.



un YONCRA

un crayon rouge



un LOSTY

.....



un BLETACAR

.....



un VRELI

.....



une MMEGO

.....



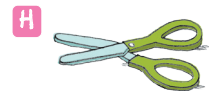
une LLECO

.....



une SSETROU

.....



des SEAUXCI

.....

Retiens!

un cahier
un cahier bleu
Le cahier est bleu.

une trousse
une trousse jaune
La trousse est jaune.



3 Associe.

- | | |
|------------------|------------------|
| a) un crayon ● | 1. le stylo ● |
| b) un stylo ● | 2. la règle ● |
| c) un livre ● | 3. les ciseaux ● |
| d) un cahier ● | 4. la colle ● |
| e) une règle ● | 5. la gomme ● |
| f) une trousse ● | 6. le crayon ● |
| g) une gomme ● | 7. la trousse ● |
| h) une colle ● | 8. le livre ● |
| i) des ciseaux ● | 9. le cahier ● |

Je parle

4 Dessine et présente le contenu de ton cartable / tes fournitures scolaires.



J'écris

5 Fais la liste des objets dans ton cartable.

Dans mon cartable, il y a ...

- *une trousse* ;

- ;

- ;

- ;

- ;


- ;

Leçon 2

Nous sommes quel jour aujourd'hui ?

J'écoute 

1 Écoute la chanson et associe les images aux jours de la semaine.



Lundi

Mardi

Mercredi

Jeudi

Vendredi

Samedi

Dimanche

2 Écoute et colorie.

a) LUNDI

e) VENDREDI

b) MARDI

f) SAMEDI

c) MERCREDI

g) DIMANCHE

d) JEUDI

Je lis 

3 Colorie les noms des jours de la semaine

X	T	A	Y	L	N	G	L	R	C
P	I	L	R	U	B	T	E	D	L
E	A	S	G	N	S	X	Z	B	H
Z	M	A	R	D	I	D	U	F	S
H	E	M	E	I	S	M	P	H	M
B	R	E	V	C	M	B	X	N	C
T	C	D	J	E	U	D	I	A	X
L	R	I	C	V	S	I	E	M	V
V	E	N	D	R	E	D	I	T	L
Q	D	I	M	A	N	C	H	E	Q
Y	I	A	O	V	F	J	S	D	G

Je parle 

4 Qu'est-ce que tu aimes faire à l'école ? Nomme tes actions préférées.

J'écris 

5 Copie les jours de la semaine dans l'ordre.

Mardi

.....

Samedi

.....

Vendredi

.....

Lundi

.....

Jeudi

.....

Mercredi

.....


Dimanche

.....

Qui fait quoi ?

J'écoute 

1 Écoute et écris le bon numéro.





2 Écoute la poésie « S'il te plaît » et dessine les objets demandés par Marie, l'amie d'Alice.



Je lis

3 Associe les phrases aux images.

- a) Léo range la gomme dans la trousse.
- b) Madame Legrand demande le taille-crayon.
- c) Maggie porte le cartable.
- d) Marie donne la règle à Madame Legrand.



Je parle

4 Regarde les images.
Qu'est-ce qu'il fait ?
Qu'est-ce qu'elle fait ?



J'écris

5 Regarde et écris



crayon

pose

prend

violette.

bleu.

trousse

Léo

un

sa

Marie

.....

.....

.....

.....

Tu aimes aller à l'école ?

J'écoute 

1 Écoute et écris le bon numéro.



2 Écoute et mime l'action.

Je lis 

3 Regarde les images, lis et écris la bonne lettre.

- a) Il chante.
- b) Il récite.
- c) Elle compte.
- d) Il fait du sport.
- e) Elle dessine.



Je parle

4 Qu'est-ce que tu aimes faire à l'école ? Réponds.

J'écris

5 Écris « J'aime » ou « Je n'aime pas ».



	<p>.....</p> <p>.....</p>		<p>.....</p> <p>.....</p>
	<p>.....</p> <p>.....</p>		<p>.....</p> <p>.....</p>
	<p>.....</p> <p>.....</p>		<p>.....</p> <p>.....</p>
	<p>.....</p> <p>.....</p>		<p>.....</p> <p>.....</p>

Je lis

2 Associe les mots aux images.



les billes




la corde



cache-cache



le ballon



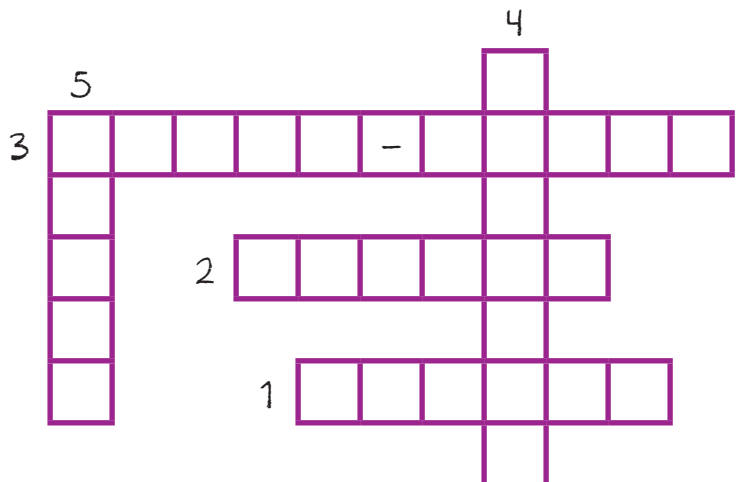
la marelle

Je parle

4 Quelles sont tes activités préférées pendant la récréation ? Dessine et réponds.

J'écris

5 Complète les mots croisés.



The grid contains the following icons in rows from top to bottom:

- Row 1: hopscotch, ball with string, ball, boy covering eyes
- Row 2: girl, ball with string, ball, book ABC
- Row 3: girl, book ABC, rainbow, boy covering eyes, DIMANCHE
- Row 4: ball with string, book ABC, backpack, ball
- Row 5: boy covering eyes, LUNDI, hopscotch, scissors
- Row 6: hands with string, hopscotch, ball with string, MERCREDI
- Row 7: ball, hands with fruit, boy covering eyes, book ABC
- Row 8: book ABC, glue stick, hopscotch, ball
- Row 9: hopscotch, ball with string, boy covering eyes, glue stick

1 Écoute et suis l'itinéraire.

2 À ton tour, imagine et dicte un itinéraire à un camarade.